













CRAI UNIVERSIDAD
MILITAR - CALLE 100

SEDE CALLE 100

PLANTA
CONSTRUCTIVA

PA-C-3.0
VERSION 2 ÁREA: m2
ESCALA FECHA
1:75 13/09/2024

PARTICIONES CONSTRUCTIVAS			
	INDICA TAG NIVEL ACABADO		PARTICIÓN 4: INDICA PARTICIÓN EN VIDRIO TEMPLADO DE 10mm CON MARCO PERIMETRAL METALICO CON PERFLERIA DE 50mm, ALTURA DE 2.20m + DINTEL EN DRYWALL MAS FRESCASA A PLACA. VER DETALLE 02 - DC-M-10.0
	SÍMBOLO DE ALINEAR CON ELEMENTO EXISTENTE		PARTICIÓN 5: INDICA PARTICIÓN EN SUPERBOARD UNA CARA + DRYWALL UNA CARA DE 120mm, BASE 50 mm, ALTURA A PLACA, TERMINACIÓN EN PERFILES, ÁNGULO PLÁSTICO Y MASILLA, CANALES Y PARALES CADA 0.61M. JUNTAS CON CINTA PAPEL Y MASILLA SUPERMASTICO GYPEC. + AISLAMIENTO ACÚSTICO EN FIBRA DE VIDRIO TIPO FRESCASA (VERDE DRYWALL - AZUL SUPERBOARD) VER DETALLE 06 - DC-M-10.0
	PARTICIÓN 1: INDICA PARTICIÓN EN DRYWALL UNA CARA, BASE 60 mm, ALTURA A PLACA CON AISLAMIENTO ACÚSTICO EN FIBRA DE VIDRIO TIPO FRESCASA, TERMINACIÓN EN PERFILES, ÁNGULO PLÁSTICO Y MASILLA, CANALES Y PARALES CADA 0.61M. JUNTAS CON CINTA PAPEL Y MASILLA SUPERMASTICO GYPEC. VER DETALLE 01 - DC-M-10.0		PARTICIÓN 6: INDICA PARTICIÓN EN DRYWALL DOS CARAS DE 120mm CON AISLAMIENTO ACÚSTICO EN FIBRA DE VIDRIO TIPO FRESCASA, BASE 50 mm, ALTURA A PLACA, TERMINACIÓN EN PERFILES, ÁNGULO PLÁSTICO Y MASILLA, CANALES Y PARALES CADA 0.61M. CALIBRE 26, ROLADOS, JUNTAS CON CINTA PAPEL Y MASILLA SUPERMASTICO GYPEC. + PUERTA BASCULANTE PARA BUZÓN. VER DETALLE 02 - DC-M-10.0
	PARTICIÓN 2: INDICA PARTICIÓN EN DRYWALL DOS CARAS DE 120mm CON AISLAMIENTO ACÚSTICO EN FIBRA DE VIDRIO TIPO FRESCASA, BASE 50 mm, ALTURA A PLACA, TERMINACIÓN EN PERFILES, ÁNGULO PLÁSTICO Y MASILLA, CANALES Y PARALES CADA 0.61M. CALIBRE 26, ROLADOS, JUNTAS CON CINTA PAPEL Y MASILLA SUPERMASTICO GYPEC. VER DETALLE 02 - DC-M-10.0		INDICA REFORZADO EN MURO PARA MUEBLE ESPECIAL TV. NOTA: REVISAR FICHAS ESPECIALES DE MUEBLES
	PARTICIÓN 3: INDICA PARTICIÓN EN DRYWALL DOS CARAS DE 120mm, BASE 50 mm, ALTURA A PLACA, TERMINACIÓN EN PERFILES, ÁNGULO PLÁSTICO Y MASILLA, CANALES Y PARALES CADA 0.61M. CALIBRE 26, ROLADOS, JUNTAS CON CINTA PAPEL Y MASILLA SUPERMASTICO GYPEC. VER DETALLE 02 - DC-M-10.0		INDICA REFORZADO METALICO EN PERLA TUBULAR CON ABRAZADERAS PARA FIJACION A ESTRUCTURA EXISTENTE. NOTA: REVISAR FICHAS ESPECIALES DE MUEBLES